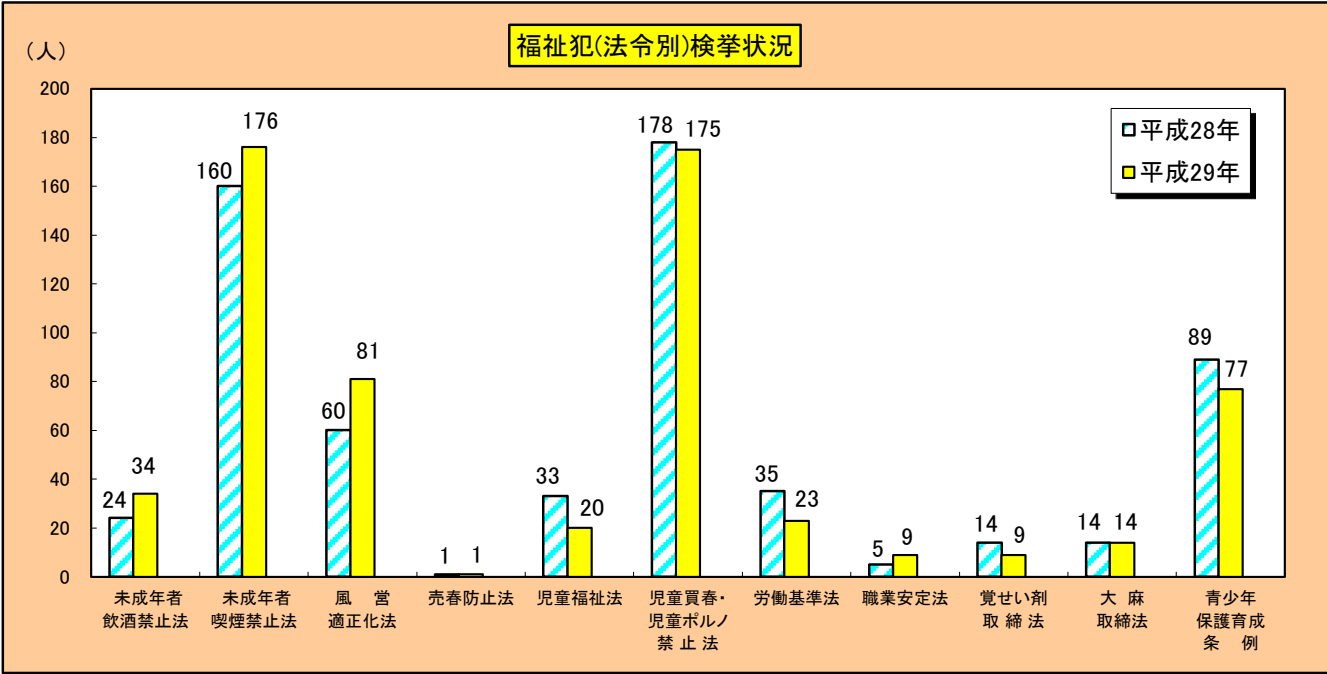


# 福祉犯検挙・被害状況（平成29年中）

## ● 福祉犯(法令別)検挙状況

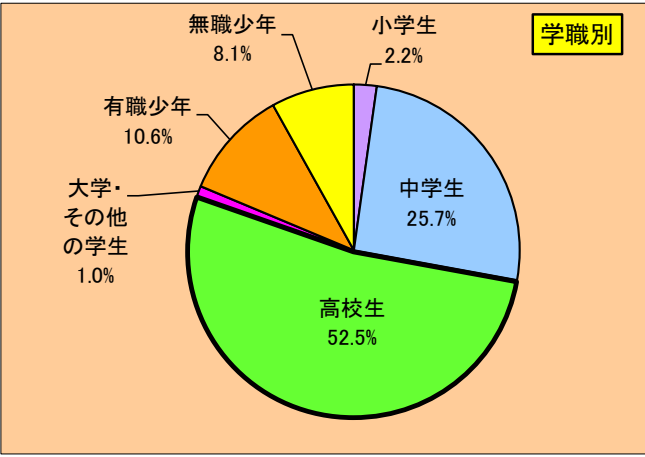
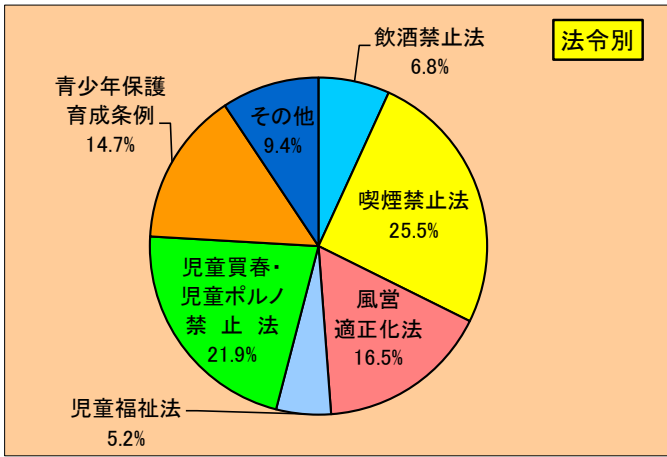


(人員)

区分	総数	未成年者飲酒禁止法	未成年者喫煙禁止法	風営適正化法	売春防止法	児童福祉法	児童買春・児童ポルノ禁止法	労働基準法	職業安定法	覚せい剤取締法	大麻取締法	青少年保護育成条例	その他
平成29年	638	34	176	81	1	20	175	23	9	9	14	77	19
構成比	-	5.3%	27.6%	12.7%	0.2%	3.1%	27.4%	3.6%	1.4%	1.4%	2.2%	12.1%	3.0%
平成28年	621	24	160	60	1	33	178	35	5	14	14	89	8
構成比	-	3.9%	25.8%	9.7%	0.2%	5.3%	28.7%	5.6%	0.8%	2.3%	2.3%	14.3%	1.3%
増減数	17	10	16	21	0	▲13	▲3	▲12	4	▲5	0	▲12	11

※ ▲印は減少を示す。以下各表とも同じ。  
 ※ 表中で示す構成比については、四捨五入した関係で、合計の数値と内訳の数値の計が一致しない場合があります。以下各図表とも同じ。

## ● 福祉犯(法令別)被害状況等



(人員)

区分	総数	未成年者飲酒禁止法	未成年者喫煙禁止法	風営適正化法	売春防止法	児童福祉法	児童買春・児童ポルノ禁止法	労働基準法	職業安定法	覚せい剤取締法	大麻取締法	青少年保護育成条例	その他
平成29年	631	43	161	104	0	33	138	22	9	7	19	93	2
(うち女子)	(347)	(18)	(20)	(34)	(0)	(33)	(128)	(22)	(9)	(4)	(1)	(76)	(2)
構成比	-	6.8%	25.5%	16.5%	0.0%	5.2%	21.9%	3.5%	1.4%	1.1%	3.0%	14.7%	0.3%
平成28年	618	22	133	94	3	86	125	43	5	4	10	92	1
(うち女子)	(387)	(3)	(20)	(43)	(3)	(86)	(108)	(43)	(5)	(3)	(0)	(73)	(0)
構成比	-	3.6%	21.5%	15.2%	0.5%	13.9%	20.2%	7.0%	0.8%	0.6%	1.6%	14.9%	0.2%
増減数	13	21	28	10	▲3	▲53	13	▲21	4	3	9	1	1