

刑法犯少年検挙・補導状況(平成30年9月末)

● 刑法犯(成人・少年別)検挙・補導状況 (人員)

年次	区分	総数	成人	少年	非行歴の有無			
					犯罪	触法	なし	あり
平成30年		11,707	9,658	2,049	1,603	446	1,263	786
	構成比	-	82.5%	17.5%	78.2%	21.8%	61.6%	38.4%
平成29年		12,526	10,243	2,283	1,720	563	1,502	781
	構成比	-	81.8%	18.2%	75.3%	24.7%	65.8%	34.2%
	増減数	▲ 819	▲ 585	▲ 234	▲ 117	▲ 117	▲ 239	5

※ ▲印は減少を示す。以下各表とも同じ。

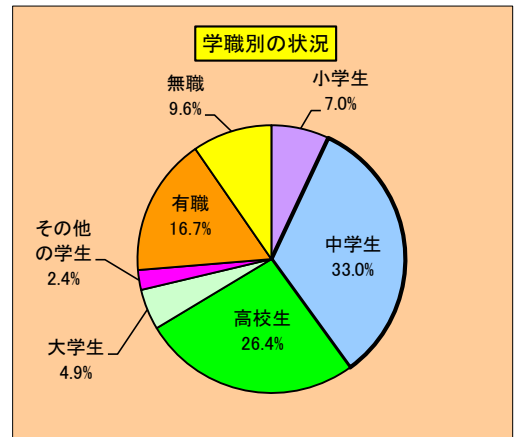
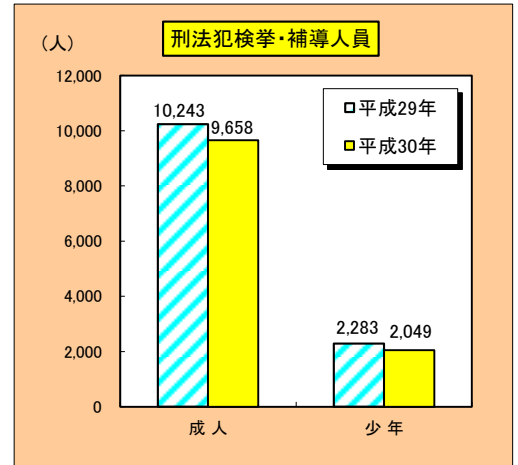
※ 表中で示す構成比については、四捨五入した関係で、合計の数値と内訳の数値の計が一致しない場合があります。以下各図表とも同じ。

● 刑法犯(罪種別)検挙・補導状況 (人員)

年次	区分	総数	罪種別						
			凶悪犯	粗暴犯	窃盗犯	知能犯	風俗犯	その他	
平成30年		2,049	73	284	1,087	64	77	464	
	構成比	-	3.6%	13.9%	53.1%	3.1%	3.8%	22.6%	
平成29年		2,283	57	295	1,238	48	62	583	
	構成比	-	2.5%	12.9%	54.2%	2.1%	2.7%	25.5%	
	増減数	▲ 234	16	▲ 11	▲ 151	16	15	▲ 119	

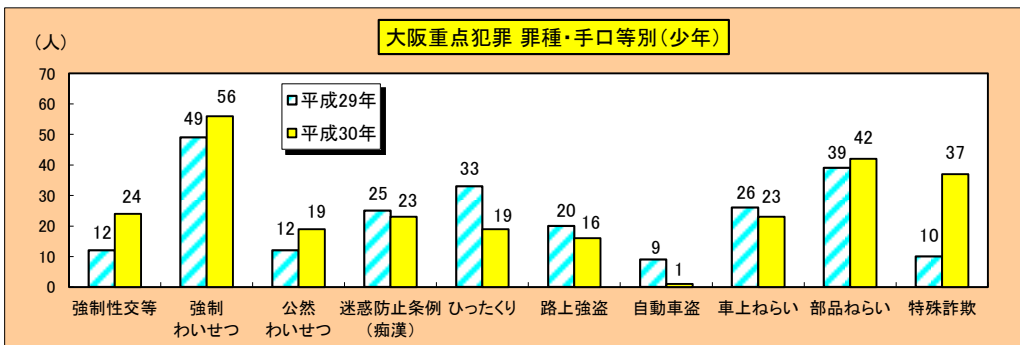
● 刑法犯(学職別)検挙・補導状況 (人員)

年次	区分	総数	学生生徒	学職別					その他		
				小学生	中学生	高校生	大学生	その他の学生	少年	有職	無職
平成30年		2,049	1,510	143	677	540	101	49	539	342	197
	構成比	-	73.7%	7.0%	33.0%	26.4%	4.9%	2.4%	26.3%	16.7%	9.6%
平成29年		2,283	1,809	218	841	584	97	69	474	264	210
	構成比	-	79.2%	9.5%	36.8%	25.6%	4.2%	3.0%	20.8%	11.6%	9.2%
	増減数	▲ 234	▲ 299	▲ 75	▲ 164	▲ 44	4	▲ 20	65	78	▲ 13



● 窃盗犯手口別検挙・補導状況 (人員)

年次	区分	総数	侵入盗	非侵入盗									
				小計	自動車	オートバイ	自転車	ひったくり	車ねらい	部ねらい	万引き	その他	
平成30年		1,087	57	1,030	1	133	260	19	23	42	398	154	
	構成比	-	5.2%	94.8%	0.1%	12.2%	23.9%	1.7%	2.1%	3.9%	36.6%	14.2%	
平成29年		1,238	48	1,190	9	156	303	33	26	39	435	189	
	構成比	-	3.9%	96.1%	0.7%	12.6%	24.5%	2.7%	2.1%	3.2%	35.1%	15.3%	
	増減数	▲ 151	9	▲ 160	▲ 8	▲ 23	▲ 43	▲ 14	▲ 3	3	▲ 37	▲ 35	



● 大阪重点犯罪 検挙・補導状況 (人員)

年次	区分	罪種・手口等別									
		強性交等	強制わいせつ	公然わいせつ	迷惑防止条例(痴漢)	ひったくり	路上強盗	自動車盗	車上ねらい	部品ねらい	特殊詐欺
平成30年	総数	98	243	184	190	58	47	49	154	61	130
	少年	24	56	19	23	19	16	1	23	42	37
平成29年	総数	78	229	183	253	96	51	94	159	77	84
	少年	12	49	12	25	33	20	9	26	39	10
	増減数	20	14	1	▲ 63	▲ 38	▲ 4	▲ 45	▲ 5	▲ 16	46
	少年	12	7	7	▲ 2	▲ 14	▲ 4	▲ 8	▲ 3	3	27

注:平成29年7月13日より、「強姦罪」が「強制性交等罪」に罪名変更。
平成29年の「強制性交等」には、法改正前の「強姦」の検挙・補導人員を含む。